


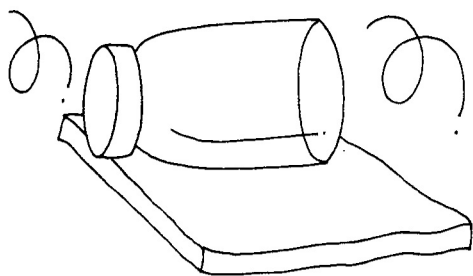
L'IMPRONTA DELLA MIA MANO

Materiali occorrenti


- *pasta automodellante*
- *coltello di plastica*
- *un barattolo*
- *tempere*



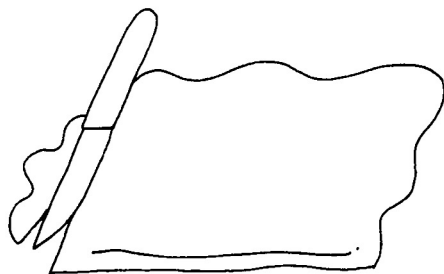
- 1** Prendete un pezzetto della pasta automodellante e rendetela sottile con l'aiuto di un barattolo.



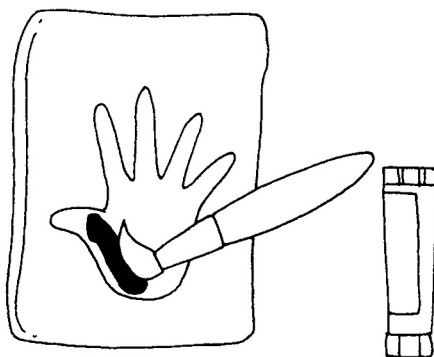
- 2** Create un'impronta appoggiando e premendo la vostra mano sulla pasta automodellante.



- 3** Aiutatevi con un coltello di plastica per eliminare le parti della pasta che non servono.



- 4** Lasciate asciugare l'impronta e coloratela con i colori secondari.



Obiettivi:

- manipolare i materiali per ricavare l'impronta della mano
- riconoscere i colori secondari