


TABELLE CON E SENZA NUMERI




IN RIGA E IN COLONNA



| | | | | |
|--|--|--|--|--|
| | | | | |
| | | | | |
| | | | | |
| | | | | |
| | | | | |


<http://www.mondosilma.com>


♣ Esegui le istruzioni.

1. Colora la prima riga di giallo
2. Colora la prima colonna di verde
3. Colora l'ultima riga di un colore che vuoi tu.
4. Colora l'ultima colonna di un altro colore a tua scelta.
5. All'incrocio della prima riga e della prima colonna, disegna una .
6. Metti un  all'incrocio dell'ultima riga e dell'ultima colonna.
7. Metti una  all'incrocio della seconda riga e della seconda colonna.

♣ Completa.



| | | | | |
|---|----|---|---|---|
|  | 10 | 6 | 2 | 0 |
| 9 | | | | |
| 5 | | | | |
| 1 | | | | |
| 4 | | | | |

| | | | | |
|---|---|---|---|---|
|  | 3 | 8 | 7 | 1 |
| 11 | | | | |
| 13 | | | | |
| 20 | | | | |
| 9 | | | | |

